


# Juego de Herraje Corredizo para portón de garage

CATALOGO DE PRODUCTOS



Metalúrgica Aquiles Tregnaghi S.A.



## Juego de Herraje Corredizo para portón de garage

A la hora de decidir la forma de apertura de su portón, nada mejor que el sistema Corredizo con Curva, por su gran variedad de modelos y utilizaciones, que abarcan desde el pequeño portón de garage domiciliario, hasta grandes portones de fábricas, galpones y angares. Su versatilidad permite repartir el peso

del portón en varias hojas y además armar trenes de tres o cuatro hojas en grandes aberturas que se podrán correr individualmente hacia una o ambas direcciones. El kit incluye un detallado manual de instrucciones para colocarlo correctamente, y así, poder disfrutar de la suavidad de su deslizamiento.

Carros

## Tabla de modelos y medidas



Metalúrgica Aquiles Tregnaghi S.A.

## Tabla de modelo y medidas

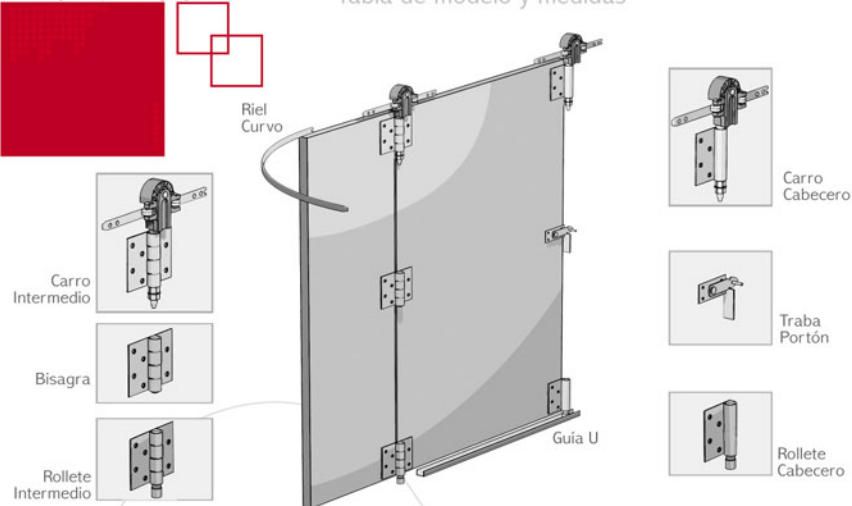


Tabla de modelos y medidas 340/440

Hojas Cantidad	Luz de abertura Mínima / Máxima	Modelo	Mocheta Mínima/Máxima	Tramos Frontal/Lateral	Medida AB Min./del E
3	1,80 / 2,40	B-3-0,60	0,00 / 0,30	1,90 / 1,90	0,35
3	2,30 / 2,70	B-3-0,75	0,10 / 0,55	1,90 / 1,90	0,40
3	2,30 / 2,85	B-3-0,90	0,10 / 0,65	1,90 / 1,90	0,45
3	2,37 / 3,00	B-3-1,00	0,10 / 0,77	1,90 / 1,90	0,50
4	2,00 / 2,40	C-4-0,50	0,00 / 0,30	1,90 / 2,20	0,35
4	2,40 / 2,50	C-4-0,60	0,10 / 0,40	1,90 / 2,20	0,40
4	2,00 / 2,40	D-4-0,50	0,00 / 0,30	2,20 / 2,20	0,35
4	2,40 / 2,90	D-4-0,60	0,10 / 0,40	2,20 / 2,20	0,40
4	2,70 / 3,00	D-4-0,75	0,10 / 0,55	2,20 / 2,20	0,40
4	2,60 / 3,04	D-4-0,90	0,25 / 0,65	2,20 / 2,20	0,45
4	2,68 / 3,08	D-4-1,00	0,35 / 0,77	2,20 / 2,20	0,50
4	2,00 / 2,40	E-4-0,50	0,00 / 0,30	2,50 / 2,50	0,35
4	2,10 / 2,90	E-4-0,60	0,10 / 0,40	2,50 / 2,50	0,40
4	2,70 / 3,30	E-4-0,75	0,10 / 0,55	2,50 / 2,50	0,40
4	2,90 / 3,45	E-4-0,95	0,15 / 0,65	2,50 / 2,50	0,40
4	2,98 / 3,50	E-4-1,00	0,25 / 0,77	2,50 / 2,50	0,50
5	2,75 / 3,00	E-5-0,50	0,00 / 0,30	2,50 / 2,50	0,35
5	2,70 / 3,20	E-5-0,60	0,10 / 0,40	2,50 / 2,50	0,40
5	2,70 / 3,20	E-5-0,75	0,20 / 0,55	2,50 / 2,50	0,40
5	2,90 / 3,15	E-5-0,90	0,35 / 0,65	2,50 / 2,50	0,45
5	2,98 / 3,30	E-5-1,00	0,45 / 0,77	2,50 / 2,50	0,50
4	3,35 / 3,55	F-4-0,90	0,10 / 0,65	2,50 / 3,00	0,45
4	3,40 / 3,80	H-4-0,75	0,10 / 0,55	3,00 / 3,00	0,40
4	3,40 / 4,00	H-4-0,90	0,00 / 0,65	3,00 / 3,00	0,40
4	3,48 / 4,13	H-4-1,00	0,00 / 0,77	3,00 / 3,00	0,50
5	3,40 / 3,80	H-5-0,75	0,10 / 0,55	3,00 / 3,00	0,40
5	3,40 / 3,80	H-5-0,90	0,25 / 0,65	3,00 / 3,00	0,45
5	3,48 / 3,90	H-5-1,00	0,33 / 0,77	3,00 / 3,00	0,50
5	4,20 / 4,60	I-5-0,75	0,10 / 0,55	3,80 / 3,80	0,40
5	4,20 / 4,80	I-5-0,90	0,10 / 0,60	3,80 / 3,80	0,45
5	4,27 / 4,87	I-5-1,00	0,15 / 0,77	3,80 / 3,80	0,50
5	4,80 / 5,40	K-5-0,90	0,10 / 0,65	4,40 / 4,40	0,45
5	4,87 / 5,53	K-5-1,00	0,10 / 0,77	4,40 / 4,40	0,50
5	5,40 / 6,00	L-5-0,90	0,10 / 0,65	5,00 / 5,00	0,45
5	5,47 / 6,13	L-5-1,00	0,10 / 0,77	5,00 / 5,00	0,50

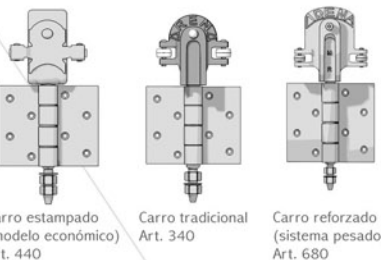


Tabla de modelos y medidas 680

Hojas Cantidad	Luz de abertura Mínima / Máxima	Modelo	Mocheta Mínima/Máxima	Tramos Frontal/Lateral	Medida AB Min./del E
3	2,23 / 2,65	M-3-0,75	0,10 / 0,55	1,90 / 1,90	0,40
3	2,70 / 2,80	M-3-0,90	0,10 / 0,65	1,90 / 1,90	0,45
4	2,80 / 3,25	P-4-0,75	0,10 / 0,55	2,50 / 2,50	0,40
4	2,85 / 3,40	P-4-0,90	0,10 / 0,65	2,50 / 2,50	0,45
4	3,10 / 3,75	R-4-0,75	0,10 / 0,55	3,00 / 3,00	0,40
4	3,60 / 3,90	R-4-0,90	0,10 / 0,65	3,00 / 3,00	0,45
5	3,18 / 3,75	R-5-0,75	0,10 / 0,55	3,00 / 3,00	0,40
5	3,37 / 3,90	R-5-0,90	0,10 / 0,65	3,00 / 3,00	0,45
5	3,55 / 4,65	S-5-0,75	0,10 / 0,55	3,80 / 3,80	0,40
5	3,70 / 4,80	S-5-0,90	0,10 / 0,65	3,80 / 3,80	0,45
5	3,80 / 4,95	S-5-1,00	0,10 / 0,77	3,80 / 3,80	0,50
6	4,00 / 4,80	S-6-0,75	0,10 / 0,55	3,80 / 3,80	0,40
6	4,45 / 4,80	S-6-0,90	0,10 / 0,65	3,80 / 3,80	0,45
6	4,55 / 5,00	S-6-1,00	0,10 / 0,77	3,80 / 3,80	0,50

Tabla de modelos y medidas